

accesorios Ø 36 sintético	220
accesorios Ø 40 sintético	222
tobera fija	222
accesorios Ø 50 sintético	223
mangueras de aspiración	224
mangueras car wash	224
accesorios de inyeccion / extracion	224
filtros de aspiración	224
cartuchos filtro para aspirador	225
guia de marcas / cartucho de filtro	227
turbinas de aspiración	232
carbones	233
juntas para turbinas	233
tapas de ventilador	233
localizacion del motor para los aspiradores	234
accesorios para las máquinas fregadoras	237
filtros papel	238


SEYSU
HIDRAULICA S.L.

Pol.Ind. P-29 C/ Escofina 10
 Telf: 91 850 31 21 - 33 98
 Fax: 91 850 31 71
 E-mail: seysu@seysu.es
 28.400 C.Villalba (Madrid)
 www.seysu.es



accesorios Ø 36 sintético

mangueras de aspiración Ø 32 negro



manguera completas (265 054 + 263 653)

R+M Nr.	↔	DN
263 640	2 m	32

manguera gris por metros

R+M Nr.	
263 645	

mangueras de aspiración Ø 32 y manguitos de acoplamiento



parte de caldera

R+M Nr.	
263 655	

parte de caldera

R+M Nr.	
263 054	

parte de accesorios

R+M Nr.	Ø
263 650	35 - 36 mm

parte de accesorios

R+M Nr.	
263 658	

adaptador manguera

R+M Nr.	
263 656	

adapt. aparatos electricos

R+M Nr.	Ø
263 625	26 / 32 / 35

con ajuste

R+M Nr.	
263 653	

tubos de aspiración Ø 36



con ajuste

R+M Nr.	M
263 621	PVC

recta

R+M Nr.	M	↔
263 623	cromado	480 mm

toberas de aspiradores Ø 36

 set para animales cepillo R+M Nr. I 263 624 1 240 mm	 set para animales rascador R+M Nr. I 263 624 2 240 mm	 set para animales R+M Nr. I 263 624 3 240 mm	 tobera para radiadores R+M Nr. I 263 620 140 mm	 para tapicerias y textil R+M Nr. I 263 615 100 mm	 tubo pincel R+M Nr. Ø 263 629 100 mm 263 628 200 mm
 tobera con cepillo lateral USB R+M Nr. I 263 618 1 230 mm	 boquilla de aspiracion goma R+M Nr. I 263 616 170 mm	 cepillo giratorio para superficies delicadas y dificiles R+M Nr. I 263 617 1 220 mm	 tobera ranuras R+M Nr. I 263 619 200 mm 263 619 1 300 mm	 pincel para muebles R+M Nr. I 263 617 120 mm	 boquilla para colchones R+M Nr. I 263 615 1 90 mm
 cepillo ovalado R+M Nr. ↔ 263 618 240 mm		 R+M Nr. I 263 615 1 90 mm			

símbolos M material I altura ↔ longitud Ø diámetro in mm DN tamaño nominal ØØ diámetro interior ØØ diámetro exterior TYP tipo

accesorios Ø 36 sintético

toberas de aspiradores Ø 36



tobera de suelos con ruedas, con gomas estriadas, plastico, 400 mm



tobera GRD 730, con cepillos o gomas, con ruedas, aluminio, 730 mm, para toda clase de suelos



tobera GRD 450, con cepillos o gomas, con ruedas, aluminio, 450 mm, para toda clase de suelos

R+M Nr.	TYP
263 612 1	accesorios para agua/polvo completo
263 612 13	kit de lavios de goma

R+M Nr.	TYP
263 612 6	accesorios para agua/polvo completo
263 612 62	kit de cepillos
263 612 63	kit de lavios de goma

R+M Nr.	TYP
263 612 5	accesorios para agua/polvo completo
265 006	kit de cepillos
265 007	kit de lavios de goma



tobera con ruedas para el ajuste de gomas D300, para alfombras y toda clase de suelos, plastico



tobera de suelos con ruedas, con gomas estriadas, plastico



portatobera de suelo con accesorios

R+M Nr.	TYP
263 612 3	accesorios para agua/polvo completo
263 612 32	kit de cepillos
263 612 33	kit de lavios de goma

R+M Nr.	TYP
263 612 4	accesorios para agua/polvo completo
263 612 42	kit de cepillos
263 612 43	kit de lavios de goma

R+M Nr.	TYP
263 605	soporte accesorios de suelo
263 610	accesorio para polvo 320 mm
263 609	accesorio para agua 320 mm



tobera para seco, para parquet, para la limpieza de superficies delicadas, plastico. 300 mm



tobera combinada para polvo RD294, plastico inferior en acero inox. Combinable cepillo o moquetas. 294 mm


R+M Nr.	TYP
263 612 2	tobera de suelo para polvo

R+M Nr.	TYP
263 611	tobera de suelo para polvo

R+M Nr.	TYP
263 611 1	tobera de suelo para polvo

accesorios \varnothing 40 sintético

mangueras de aspiración \varnothing 38 grau



manguera completas (265 053 + 264 051)

R+M Nr.	\leftrightarrow	DN
264 040	2,5 m	38

manguera a granel (metros)

R+M Nr.	
264 045	

mangueras de aspiración \varnothing 38 y manguitos de acoplamiento



parte de caldera Ghibli

R+M Nr.	
264 054	

parte de caldera

R+M Nr.	\varnothing
264 055	49 mm
265 053	58 mm

parte de accesorios

R+M Nr.	
264 051	

caldera

R+M Nr.	\varnothing
264 052	40 mm
264 050	58 mm

reducción

R+M Nr.	\varnothing
264 025	40 / 36 mm

adaptador manguera

R+M Nr.	
264 056	


parte de caldera Y

R+M Nr.	
264 022	

con ajuste

R+M Nr.	
264 053	

tubos de aspiración \varnothing 40



tubo con codo. 2-piezas

R+M Nr.	\leftrightarrow	M
264 021	cromado	1200 mm

recta

R+M Nr.	\leftrightarrow	M
264 023	PVC	500 mm

toberas de aspiradores \varnothing 40



portatobera de suelo con accesorios

R+M Nr.	TYP
264 005	soporte accesorios de suelo
264 007	accesorio para polvo 400 mm
264 006	accesorio para agua 400 mm
264 008	accesorio para moqueta 400 mm



tobera biselado goma

R+M Nr.	
264 028	



pincel para muebles

R+M Nr.	\varnothing
264 017	75 mm



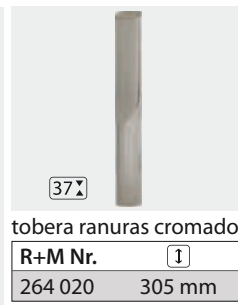
tobera ranuras ancha PVC

R+M Nr.	
264 015	




tobera ranuras PVC

R+M Nr.	\updownarrow
264 019	245 mm



tobera ranuras cromado


R+M Nr.	\updownarrow
264 020	305 mm



tobera flexible rotativo con antirrobo; manguera DN 38


R+M Nr.	\updownarrow
264 019 1	420 mm

toberas fija



tobera fija para polvo ajustable

R+M Nr.	TYP
264 032	manguera de aspiracion 600 mm
264 030	tobera de suelos 600 mm
264 0301	kit de cepillos




tobera fija para agua ajustable

R+M Nr.	TYP
264 032	manguera de aspiracion 600 mm
264 031	tobera de suelos 600 mm
264 0311	kit de lavios de goma

accesorios Ø 50 sintético

mangueras de aspiración Ø 50 completas



manguera completas (265 055 + 265 051)

R+M Nr.	↔	DN
265 040	2 m	50

manguera a granel (metros)

R+M Nr.	↔
265 045	

mangueras de aspiración Ø 50 y manguitos de acoplamiento



parte de caldera

R+M Nr.	Ø
265 055	50 mm

parte de caldera

R+M Nr.	Ø
265 053	38 mm
265 054	32 mm

parte de accesorios para tubo de aspiración 265 021

R+M Nr.	Ø
265 051	50 mm

58↗

con ajuste

toberas para suelos de pvc

R+M Nr.	Ø
265 050	50 mm

adaptador manguera

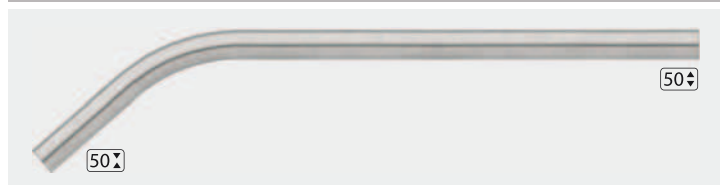
R+M Nr.	↔
265 056	

reducción

R+M Nr.	↔
265 025	

R+M Nr.	Ø
265 052	50 mm

tubos de aspiración Ø 50



tubo con codo

R+M Nr.	M	↔
265 021	cromado	1200 mm



recta

R+M Nr.	M	↔
265 023	PVC	500 mm

toberas de aspiradores Ø 50



pinzel para muebles

R+M Nr.	Ø
265 017	75 mm

tobera triangular

R+M Nr.	↔
265 015	

para suciedad gruesa

R+M Nr.	↔
265 016	

tobera ranuras corto


R+M Nr.	↔
265 019	230 mm

tobera ranuras larga

R+M Nr.	↔
265 018	270 mm

tobera ranuras larga

R+M Nr.	↔
265 020	370 mm



tobera ajustable, plástico, 450 mm.







la tobera de suelos IRD 500, es ajustable en altura de los cepillos o gomas. aluminio, para alfombras y suelos

R+M Nr.	TYP
265 005	accesorios para agua/polvo completo
265 006	kit de cepillos
265 007	kit de lavios de goma

R+M Nr.	TYP
265 008	accesorios para agua/polvo completo
265 008 2	kit de cepillos
265 008 3	kit de lavios de goma

símbolos M material I altura ↔ longitud Ø diámetro in mm DN tamaño nominal ØØ diámetro interior ØØ diámetro exterior TYP tipo

mangueras de aspiración

negro			gris			plateado			azul		
											
R+M Nr.	DN	↔	R+M Nr.	DN	↔	R+M Nr.	DN	↔	R+M Nr.	DN	↔
262 548 20	25 mm	20 m	263 645 20	32 mm	20 m	263 249 20	32 mm	20 m	264 047 20	38 mm	20 m
263 648 20	32 mm	20 m	264 045 30	38 mm	30 m	263 649 20	36 mm	20 m			
263 548 20	35 mm	20 m	265 045 30	50 mm	30 m	265 049 30	50 mm	30 m			
264 048 30 **	38 mm	30 m									
265 048 30 **	50 mm	30 m									
265 046 20 *	50 mm	20 m									

* antiestático <=10⁶ Ω/m

** antiestático <=10¹¹ Ω/m

mangueras car wash

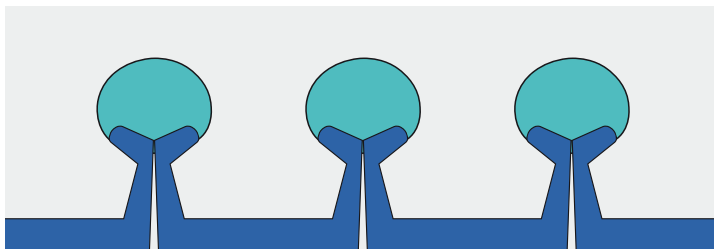
la manguera de car wash es resistente a la abrasion, resistente a la suciedad y no deja marca

» muy suave y flexible


» interior plano para bajadas en presion

» recubrimiento elastico y resistente a la deformacion


» resistente a la intemperie y bajas temperaturas



mangueras car wash



mangueras de aspirador estandar




azul - azul

azul - turquesa

R+M Nr.	DN	↔	R+M Nr.	DN	↔
264 049 1	38	15 m	264 049 2	38	15 m

accesorios de inyeccion / extraccion

bomba de inyeccion spray



bomba para inyeccion extraccion EP7

R+M Nr.	
267 191 0	

tobera acolchados



R+M Nr.	⊘
263 626	36 + 40 mm

filtros de aspiración

filtro completo



con aro soporte, filtro fino y flotador

R+M Nr.	⊘	↓
267 065 2	180 mm	165 mm

cartucho filtrado de recambio



R+M Nr.	⊘	↓
267 065 1	180 mm	165 mm

filtro algodón con reborde



2 micron

R+M Nr.	⊘	↓
267 061 0	300 mm	80 mm
267 062 0	300 mm	170 mm
267 064 0	330 mm	170 mm
267 073 0	400 mm	340 mm













filtros nylon



R+M Nr.	⊘	↓
267 070 4	300 mm	200 mm
267 070 5	330 mm	400 mm
267 070 6	360 mm	500 mm













símbolos ↓ altura ↔ longitud ⊘ diámetro in mm ⊙ diámetro interior DN tamaño nominal TYP tipo

cartuchos filtro para aspirador

	R+M Nr.	TYP	∅	⊙	I	clase de polvo	referencia original
	268 263 510	papel	185 mm	145 mm	140 mm	M	Festool: 485 808 Protool: 625 324 ALTO/WAP: 42160
	268 263 610	papel	185 mm	145 mm	233 mm	M	Festool: 486 241 ALTO/WAP: 30063
	268 263 620	papel	185 mm	145 mm	233 mm	H	Festool: 486 145 ALTO/WAP: 11618
	268 263 700	papel / filtro	185 mm	142 mm	250 mm	M	ALTO/WAP: 41164
	268 263 710	PET / filtro	185 mm	142 mm	250 mm	M	ALTO/WAP: 41164
	268 263 800	papel / filtro	185 mm	150 mm	190 mm	M	ALTO/WAP: 34641
	268 263 810	papel / filtro	185 mm	150 mm	160 mm	M	Lavor: 3.752.0032
	268 263 820	papel / filtro	185 mm	150 mm	163 mm	M	AquaVac: AZ91171175
	268 264 000	PET	185 mm	140 mm	115 mm	M	Festool: 488 461 ALTO/WAP: 29747
	268 264 200	papel	203 mm	140 mm	171 mm	M	Festool: 488 924 ALTO/WAP: 60077
	268 264 210	papel	203 mm	140 mm	171 mm	H	Festool: 489 221 ALTO/WAP: 60076
	268 264 300	filtro	185 mm	142 mm	250 mm	-	ALTO/WAP: 10022
	268 264 310	filtro	185 mm	142 mm	140 mm	-	ALTO/WAP: 15475
	268 268 600	papel	210 mm	140 mm	140 mm	H	Protool: 625 372 ALTO/WAP: 302000658

clases de polvo	transmitancia	peligrosidad	clases de polvo	transmitancia	peligrosidad
L	máx. 1 %	retencion del 99 % » polvos con un máx. concentración de > 1 mg/m ³	H	máx. 0,01 %	retencion del 99,995 % » polvos con un máx. concentración » polvos cancerigenos » polvos con germenos patogenos
M	máx. 0,10 %	retencion del 99,9 % » polvos con un máx. concentración de > 1 mg/m ³ » polvo de maddera (asta 1200 W/50 l)			

cartuchos filtro para aspirador

	R+M Nr.	TYP	∅	⊗	I	clase de polvo	referencia original
	268 268 700	PET	275 mm	218 mm	183 mm	M	Protool: 626 437
	R+M Nr.	TYP	∅	⊗	I	clase de polvo	referencia original
	268 268 710	PET / filtro	275 mm	218 mm	183 mm	M	ALTO/WAP: 107400562
	R+M Nr.	TYP	∅	⊗	I	clase de polvo	referencia original
	268 269 000	papel / filtro	185 mm	150 mm	201 mm	M	Rowenta ZR-70
	R+M Nr.	TYP	∅	⊗	I	clase de polvo	referencia original
	268 269 100	papel / filtro	190 mm	145 mm	166 mm	M	Thomas: 787 421
	R+M Nr.	TYP	∅	⊗	I	clase de polvo	referencia original
	268 269 300	papel	122 mm	79 mm	113 mm	M	Top-Craft (NT 0506)
	R+M Nr.	TYP	longitud	↔	I	clase de polvo	referencia original
	268 280 210	papel	215 mm	115 mm	58 mm	M	Festool: 452 065 Kärcher: 6.904-068
	R+M Nr.	TYP	longitud	↔	I	clase de polvo	referencia original
	268 228 200	papel	202 mm	75 mm	70 mm	L	Kärcher: 6.414-498
	R+M Nr.	TYP	longitud	↔	I	clase de polvo	referencia original
	268 228 300	papel	239 mm	140 mm	56 mm	L	Kärcher: 6.904-206
	R+M Nr.	TYP	longitud	↔	I	clase de polvo	referencia original
	268 228 310	papel	239 mm	140 mm	56 mm	M	Kärcher: 6.904-367
	R+M Nr.	TYP	longitud	↔	I	clase de polvo	referencia original
	268 228 400	papel	250 mm	150 mm	35 mm	M	Festool: 456 077
	R+M Nr.	TYP	longitud	↔	I	clase de polvo	referencia original
	268 228 600	papel	300 mm	140 mm	68 mm	M	Kärcher: 6.904-283
	R+M Nr.	TYP	longitud	↔	I	clase de polvo	referencia original
	268 289 400	papel	328 mm	290 mm	50 mm	L	ALTO/WAP: 61605

clases de polvo	transmitancia	peligrosidad
L	máx. 1 %	retencion del 99 % » polvos con un máx. concentración de > 1 mg/m ³
M	máx. 0,10 %	retencion del 99,9 % » polvos con un máx. concentración de > 1 mg/m ³ » polvo de maddera (asta 1200 W/50 l)

clases de polvo	transmitancia	peligrosidad
H	máx. 0,01 %	retencion del 99,995 % » polvos con un máx. concentración » polvos cancerigenos » polvos con germenos patogenos

guia de marcas / cartucho de filtro

constructor / marca	TYP	dispositivo	filtro absoluto	micro filtro	filtro tamiz
ALTO / NILFISK	aspirador de alto rendimiento	Attix 961-01	268 268 710		
ALTO / NILFISK	aspirador de alto rendimiento	Attix 963-21 ED XC	268 268 710		
ALTO / NILFISK	aspirador de alto rendimiento	Attix 965-21 SD SC	268 268 710		
ALTO / NILFISK	aspirador de alto rendimiento	EC 380-E	268 263 510		268 264 310
ALTO / NILFISK	aspirador de alto rendimiento	turbo XL	268 263 510		268 264 310
ALTO / NILFISK	aspirador de alto rendimiento	turbo XL 25	268 263 510		268 264 310
ALTO / NILFISK	aspirador de alto rendimiento	turbo GT	268 263 800		
ALTO / NILFISK	aspirador de alto rendimiento	EC 480	268 263 610	268 263 620	
ALTO / NILFISK	aspirador de alto rendimiento	turbo 1001	268 263 610	268 263 620	
ALTO / NILFISK	aspirador de alto rendimiento	turbo 1001 Ki	268 263 610	268 263 620	
ALTO / NILFISK	aspirador de alto rendimiento	EC 850	268 263 700		268 264 300
ALTO / NILFISK	aspirador de alto rendimiento	EC 850-E	268 263 700		268 264 300
ALTO / NILFISK	aspirador de alto rendimiento	turbo D	268 263 700		268 264 300
ALTO / NILFISK	aspirador de alto rendimiento	turbo D2	268 263 700		268 264 300
ALTO / NILFISK	aspirador de alto rendimiento	turbo M2	268 263 700		268 264 300
ALTO / NILFISK	aspirador de alto rendimiento	turbo M2 L	268 263 700		268 264 300
ALTO / NILFISK	aspirador para seco / humedo	Attix 560-21 XC	268 268 710		
ALTO / NILFISK	aspirador para seco / humedo	Attix 560-2M XC	268 268 710		
ALTO / NILFISK	aspirador para seco / humedo	Attix 560-31 XC	268 268 710		
ALTO / NILFISK	aspirador para seco / humedo	Attix 761-21 XC	268 268 710		
ALTO / NILFISK	aspirador para seco / humedo	SQ 550-11	268 263 510		268 264 310
ALTO / NILFISK	aspirador para seco / humedo	SQ 550-21	268 263 510		268 264 310
ALTO / NILFISK	aspirador para seco / humedo	SQ 550-31	268 263 510		268 264 310
ALTO / NILFISK	aspirador para seco / humedo	SQ 650-11	268 263 510	268 263 520	268 264 310
ALTO / NILFISK	aspirador para seco / humedo	SQ 651-11	268 263 510		268 264 310
ALTO / NILFISK	aspirador para seco / humedo	SQ 690-21	268 263 510		
ALTO / NILFISK	aspirador para seco / humedo	SQ 690-31	268 263 510		
ALTO / NILFISK	aspirador para seco / humedo	ST 10	268 263 510		
ALTO / NILFISK	aspirador para seco / humedo	ST 15	268 263 510		
ALTO / NILFISK	aspirador para seco / humedo	ST 20	268 263 510		
ALTO / NILFISK	aspirador para seco / humedo	ST 25	268 263 510		
ALTO / NILFISK	aspirador para seco / humedo	ST 35E	268 263 510		
ALTO / NILFISK	aspirador para seco / humedo	SQ 450-11	268 264 000		268 264 310
ALTO / NILFISK	aspirador para seco / humedo	SQ 450-21	268 264 000		268 264 310
ALTO / NILFISK	aspirador para seco / humedo	SQ 450-31	268 264 000		268 264 310
ALTO / NILFISK	aspirador para seco / humedo	SQ 490-31	268 264 000		268 264 310
ALTO / NILFISK	aspirador para seco / humedo	SQ 850-11	268 289 400		
ALTO / NILFISK	aspirador para seco / humedo	aero 400	268 263 510		
ALTO / NILFISK	aspirador para seco / humedo	aero 440	268 263 510		
ALTO / NILFISK	aspirador para seco / humedo	aero 5 Gallon	268 263 510		
ALTO / NILFISK	aspirador para seco / humedo	aero 600	268 263 510		
ALTO / NILFISK	aspirador para seco / humedo	aero 640	268 263 510		
ALTO / NILFISK	aspirador para seco / humedo	aero 7 Gallon AS/E	268 263 510		
ALTO / NILFISK	aspirador para seco / humedo	aero 800A	268 263 510		
ALTO / NILFISK	aspirador para seco / humedo	aero 840A	268 263 510		
ALTO / NILFISK	aspirador para seco / humedo	Attix 30-01 PC	268 263 520		268 264 310
ALTO / NILFISK	aspirador para seco / humedo	Attix 30-11 PC	268 263 520		268 264 310
ALTO / NILFISK	aspirador para seco / humedo	Attix 30-21 PC	268 263 520		268 264 310
ALTO / NILFISK	aspirador para seco / humedo	Attix 350-01	268 263 520		
ALTO / NILFISK	aspirador para seco / humedo	Attix 360-11	268 263 520		
ALTO / NILFISK	aspirador para seco / humedo	Attix 360-21	268 263 520		
ALTO / NILFISK	aspirador para seco / humedo	Attix 550-01	268 263 520		
ALTO / NILFISK	aspirador para seco / humedo	Attix 550-21	268 263 520		
ALTO / NILFISK	aspirador para seco / humedo	Attix 590-21	268 263 520		
ALTO / NILFISK	aspirador para seco / humedo	Attix 751-11	268 263 520		268 264 310
ALTO / NILFISK	aspirador para seco / humedo	Attix 751-21	268 263 520		268 264 310
ALTO / NILFISK	aspirador para seco / humedo	Attix 791-21 EC	268 263 520		
ALTO / NILFISK	aspirador para seco / humedo	Attix 40-01 PC	268 263 520		268 264 310
ALTO / NILFISK	aspirador para seco / humedo	Attix 40-21 PC	268 263 520		268 264 310

símbolos ⓘ altura ⊗ diámetro in mm ⊙ diámetro interior TYP tipo

guia de marcas / cartucho de filtro

constructor / marca	TYP	dispositivo	filtro absoluto	micro filtro	filtro tamiz
ALTO / NILFISK	aspirador para seco / humedo	Attix 50-01 PC	268 263 520		268 264 310
ALTO / NILFISK	aspirador para seco / humedo	Attix 50-21 PC	268 263 520		268 264 310
ALTO / NILFISK	aspiradores en autoservicio	SB-Saugstation	268 263 610	268 263 620	
ALTO / NILFISK	aspiradores en autoservicio	SB-Saugstation EC	268 263 610	268 263 620	
ALTO / NILFISK	aspiradores en autoservicio	SB-Saugstation Tandem	268 263 610	268 263 620	
ALTO / NILFISK	aspiradores en autoservicio	SB-Saugstation Tandem EC	268 263 610	268 263 620	
ALTO / NILFISK	aspiradores de seguridad	Attix 30-0H PC		268 268 600	
ALTO / NILFISK	aspiradores de seguridad	Attix 30-2H PC		268 268 600	
ALTO / NILFISK	aspiradores de seguridad	Attix 350-0H		268 268 600	
ALTO / NILFISK	aspiradores de seguridad	Attix 360-2H		268 268 600	
ALTO / NILFISK	aspiradores de seguridad	Attix 50-0H PC		268 268 600	
ALTO / NILFISK	aspiradores de seguridad	Attix 50-2H PC		268 268 600	
ALTO / NILFISK	aspiradores de seguridad	Attix 550-0H		268 268 600	
ALTO / NILFISK	aspiradores de seguridad	Attix 550-2H		268 268 600	
ALTO / NILFISK	aspiradores de seguridad	Attix 751-0H		268 268 600	
ALTO / NILFISK	aspiradores de seguridad	SQ 650-1H		268 264 210	
ALTO / NILFISK	aspiradores de seguridad	SQ 650-3H		268 264 210	
ALTO / NILFISK	aspiradores de seguridad	turbo XL-SW/K1		268 263 620	
ALTO / NILFISK	aspiradores de seguridad	turbo SSR	268 263 510		
ALTO / NILFISK	aspiradores de seguridad	turbo XL-SW	268 263 510	268 263 620	
ALTO / NILFISK	aspiradores de seguridad	Attix 751-2M	268 263 520		
ALTO / NILFISK	aspiradores de seguridad	EC 380-SW/B1	268 263 610	268 263 620	
ALTO / NILFISK	aspiradores de seguridad	EC 480 E/IH/B1	268 263 610	268 263 620	
ALTO / NILFISK	aspiradores de seguridad	EC 480-SW/B1	268 263 610	268 263 620	
ALTO / NILFISK	aspiradores de seguridad	turbo 1001 SA	268 263 610	268 263 620	
ALTO / NILFISK	aspiradores de seguridad	turbo 1001 SA/K1	268 263 610	268 263 620	
ALTO / NILFISK	aspiradores de seguridad	turbo 1001 SW/IH	268 263 610	268 263 620	
ALTO / NILFISK	aspiradores de seguridad	turbo 1001 SWE/I	268 263 610	268 263 620	
ALTO / NILFISK	aspiradores de seguridad	turbo XL-SW/IH	268 263 610	268 263 620	
ALTO / NILFISK	aspiradores de seguridad	turbo D/X-B1	268 263 700		
ALTO / NILFISK	aspiradores de seguridad	turbo D-B1	268 263 700		
ALTO / NILFISK	aspiradores de seguridad	turbo M2 S-FA	268 263 700		268 264 300
ALTO / NILFISK	aspiradores de seguridad	SQ 650-1M	268 264 200		
ALTO / NILFISK	aspiradores de seguridad	SQ 650-3M	268 264 200		
ALTO / NILFISK	aspiradores de seguridad	SQ 690-3M/B1	268 264 200		268 264 210
ALTO / NILFISK	aspiradores de seguridad	SQ 691-9M/B1	268 264 200		268 264 210
ALTO / NILFISK	aspiradores especiales	Attix 763-2M ED	268 268 710		
ALTO / NILFISK	aspiradores especiales	Attix 30-2M PC	268 263 520		
ALTO / NILFISK	aspiradores especiales	Attix 50-2M PC	268 263 520		268 264 310
ALTO / NILFISK	aspiradores para agua especiales	turbo 1001 AE			268 264 310
ALTO / NILFISK	aspiradores para agua especiales	turbo 1001 AE-F			268 264 310
ALTO / NILFISK	aspiradores para agua especiales	turbo M2-AE			268 264 300
ALTO / NILFISK	aspiradores para agua	Attix 751-61			268 264 310
ALTO / NILFISK	aspiradores para agua	Attix 751-71			268 264 310
ALTO / NILFISK	aspiradores para agua	SQ 650-61			268 264 310
ALTO / NILFISK	aspiradores para agua	SQ 650-71			268 264 310
AQUAVAC	aspirador para seco / humedo	1000	268 263 820		
AQUAVAC	aspirador para seco / humedo	2000 plera 6160 F	268 263 820		
AQUAVAC	aspirador para seco / humedo	6160 F	268 263 820		
AQUAVAC	aspirador para seco / humedo	6160 P dustri	268 263 820		
AQUAVAC	aspirador para seco / humedo	6200 P Bulldog 6201 A	268 263 820		
AQUAVAC	aspirador para seco / humedo	6201 A	268 263 820		
AQUAVAC	aspirador para seco / humedo	6400 F	268 263 820		
AQUAVAC	aspirador para seco / humedo	7402 B	268 263 820		
AQUAVAC	aspirador para seco / humedo	7402 P	268 263 820		
AQUAVAC	aspirador para seco / humedo	7403 B	268 263 820		
AQUAVAC	aspirador para seco / humedo	7403 P	268 263 820		
AQUAVAC	aspirador para seco / humedo	7408 P	268 263 820		
AQUAVAC	aspirador para seco / humedo	7409 P	268 263 820		
AQUAVAC	aspirador para seco / humedo	7413 B	268 263 820		
AQUAVAC	aspirador para seco / humedo	8103 B	268 263 820		

guia de marcas / cartucho de filtro

constructor / marca	TYP	dispositivo	filtro absoluto	micro filtro	filtro tamiz
AQUAVAC		aspirador para seco / humedo	8202 B	268 263 820	
AQUAVAC		aspirador para seco / humedo	8203 P	268 263 820	
AQUAVAC		aspirador para seco / humedo	8204 B	268 263 820	
AQUAVAC		aspirador para seco / humedo	9121 P	268 263 820	
AQUAVAC		aspirador para seco / humedo	9127 P	268 263 820	
AQUAVAC		aspirador para seco / humedo	AZ 90304-12	268 263 820	
AQUAVAC		aspirador para seco / humedo	AZ 90304-75	268 263 820	
AQUAVAC		aspirador para seco / humedo	AZ 90306-12A	268 263 820	
AQUAVAC		aspirador para seco / humedo	AZ 91951-10	268 263 820	
AQUAVAC		aspirador para seco / humedo	euromac v10	268 263 820	
AQUAVAC		aspirador para seco / humedo	Hobby 11	268 263 820	
AQUAVAC		aspirador para seco / humedo	Hobby 22	268 263 820	
AQUAVAC		aspirador para seco / humedo	Hobby 24	268 263 820	
AQUAVAC		aspirador para seco / humedo	Hobby 33	268 263 820	
AQUAVAC		aspirador para seco / humedo	Hobby 36	268 263 820	
AQUAVAC		aspirador para seco / humedo	Hobby 44	268 263 820	
AQUAVAC		aspirador para seco / humedo	Hobby Vac 1000	268 263 820	
AQUAVAC		aspirador para seco / humedo	Max 630	268 263 820	
AQUAVAC		aspirador para seco / humedo	Max 7	268 263 820	
AQUAVAC		aspirador para seco / humedo	Multisystem 3000	268 263 820	
AQUAVAC		aspirador para seco / humedo	Multisystem 4000	268 263 820	
AQUAVAC		aspirador para seco / humedo	Multisystem 500i	268 263 820	
AQUAVAC		aspirador para seco / humedo	Plus 1000	268 263 820	
AQUAVAC		aspirador para seco / humedo	Super 615 S1	268 263 820	
AQUAVAC		aspirador para seco / humedo	Super 760	268 263 820	
AQUAVAC		aspirador para seco / humedo	Synchro 22	268 263 820	
AQUAVAC		aspirador para seco / humedo	Synchro 30	268 263 820	
AQUAVAC		aspirador para seco / humedo	Synchro 30 A	268 263 820	
AQUAVAC		aspirador para seco / humedo	Synchro 40 A	268 263 820	
FESTOOL		extractor de polvo	CT Mini	268 228 400	
FESTOOL		extractor de polvo	CTL Mini	268 228 400	
FESTOOL		extractor de polvo	CT 11 E	268 280 212	
FESTOOL		extractor de polvo	CT 22 E	268 280 212	
FESTOOL		extractor de polvo	CT 33 E/LE	268 280 212	
FESTOOL		extractor de polvo	CT 44 E/LE	268 280 212	
FESTOOL		extractor de polvo	CT 55 E	268 280 212	
FESTOOL		extractor de polvo	CTL 11 E	268 280 212	
FESTOOL		extractor de polvo	CTL 22 E	268 280 212	
FESTOOL		extractor de polvo	CTL 33 E/LE	268 280 212	
FESTOOL		extractor de polvo	CTL 44 E/LE	268 280 212	
FESTOOL		extractor de polvo	CTL 55 E	268 280 212	
FESTOOL		extractor de polvo	CTM 11 E	268 280 212	
FESTOOL		extractor de polvo	CTM 22 E	268 280 212	
FESTOOL		extractor de polvo	CTM 33 E/LE	268 280 212	
FESTOOL		extractor de polvo	CTM 44 E/LE	268 280 212	
FESTOOL		extractor de polvo	CTM 55 E	268 280 212	
FESTOOL		aspiradores especiales	SR 200	268 263 510	
FESTOOL		aspiradores especiales	SR 201	268 263 510	
FESTOOL		aspiradores especiales	SR 5	268 263 510	
FESTOOL		aspiradores especiales	SR 12	268 263 610	268 263 620
FESTOOL		aspiradores especiales	SR 14	268 263 610	268 263 620
FESTOOL		aspiradores especiales	SR 15	268 263 610	268 263 620
FESTOOL		aspiradores especiales	SR 202	268 263 610	268 263 620
FESTOOL		aspiradores especiales	SR 203	268 263 610	268 263 620
FESTOOL		aspiradores especiales	SR 212	268 263 610	268 263 620
FESTOOL		aspiradores especiales	SR 301	268 263 610	268 263 620
FESTOOL		aspiradores especiales	SR 302	268 263 610	268 263 620
FESTOOL		aspiradores especiales	SR 303	268 263 610	268 263 620
FESTOOL		aspiradores especiales	SR 6	268 263 610	268 263 620

símbolos TYP tipo

guia de marcas / cartucho de filtro

constructor / marca	TYP	dispositivo	filtro absoluto	micro filtro	filtro tamiz
FESTOOL	aspiradores especiales	SRM 212 LE-AS	268 263 610	268 263 620	
FESTOOL	aspiradores especiales	SRM 312 LE-AS	268 263 610	268 263 620	
FESTOOL	aspiradores especiales	SRM 152	268 264 200		
FESTOOL	aspiradores especiales	SRM 45 E-AS	268 264 200		
FESTOOL	aspiradores especiales	SRM 70 LE-EC/B1	268 264 200		
FESTOOL	aspiradores especiales	SRH 204 E-AS		268 264 210	
FESTOOL	aspiradores especiales	SRH 45 E		268 264 210	
Kärcher	tapa dura para alfombras	K 3001	268 228 200		
Kärcher	aspirador para seco / humedo	A 2701	268 228 200		
Kärcher	aspirador para seco / humedo	A 2731 pt	268 228 200		
Kärcher	aspirador para seco / humedo	A 2801 plus	268 228 200		
Kärcher	aspirador para seco / humedo	K 2501	268 228 200		
Kärcher	aspirador para seco / humedo	K 2501 TE	268 228 200		
Kärcher	aspirador para seco / humedo	K 2601 plus	268 228 200		
Kärcher	aspirador para seco / humedo	NT 181 profi	268 228 200		
Kärcher	aspirador para seco / humedo	NT 361 Eco	268 228 300		
Kärcher	aspirador para seco / humedo	NT 361 Eco BE	268 228 300		
Kärcher	aspirador para seco / humedo	NT 361 Eco TE	268 228 300		
Kärcher	aspirador para seco / humedo	NT 561 Eco	268 228 300		
Kärcher	aspirador para seco / humedo	NT 561 Eco TE	268 228 300		
Kärcher	aspirador para seco / humedo	NT 611 Eco	268 228 300		
Kärcher	aspirador para seco / humedo	NT 611 Eco TE	268 228 300		
Kärcher	aspirador para seco / humedo	NT 35/1 Eco M	268 228 310		
Kärcher	aspirador para seco / humedo	NT 45/1 Eco M	268 228 310		
Kärcher	aspirador para seco / humedo	NT 55/1 Eco M	268 228 310		
Kärcher	aspirador para seco / humedo	NT 65/2 Eco	268 228 600		
Kärcher	aspirador para seco / humedo	NT 65/2 Eco TC	268 228 600		
Kärcher	aspirador para seco / humedo	NT 72/2 Eco TC	268 228 600		
Kärcher	aspirador para seco / humedo	NT 551 Eco	268 228 700		
Kärcher	aspirador para seco / humedo	NT 551 Eco M	268 228 700		
Kärcher	aspirador para seco / humedo	NT 700 Eco	268 228 700		
Kärcher	aspirador para seco / humedo	NT 702 Eco	268 228 700		
Kärcher	aspirador para seco / humedo	K 2000 E	268 280 210		
Kärcher	aspirador para seco / humedo	K 2000 TE	268 280 210		
Kärcher	aspirador para seco / humedo	K 3500 E	268 280 210		
Kärcher	aspirador para seco / humedo	K 3501	268 280 210		
Kärcher	aspiradores de seguridad	NT 361 Eco M	268 228 300		
Kärcher	aspiradores de seguridad	NT 561 Eco M	268 228 300		
LAVOR	aspirador	GBX 22	268 263 810		
LAVOR	aspirador	GBX 32	268 263 810		
LAVOR	aspirador	Genio	268 263 810		
LAVOR	aspirador	GN 22	268 263 810		
LAVOR	aspirador	GN 32	268 263 810		
LAVOR	aspirador	GNX 22	268 263 810		
LAVOR	aspirador	GNX 32	268 263 810		
LAVOR	aspirador	Nilo	268 263 810		
PROTOOL	aspiracion	VCP 32 E			
PROTOOL	aspiracion	VCP 250 E	268 263 510		
PROTOOL	aspiracion	VCP 260 E-L		268 263 520	
PROTOOL	aspiracion	VCP 260 E-M		268 263 520	
ROWENTA	aspirador de multiples usos	BP 61	268 269 000		
ROWENTA	aspirador de multiples usos	Bully	268 269 000		
ROWENTA	aspirador de multiples usos	Collecto	268 269 000		
ROWENTA	aspirador de multiples usos	Multicraft (ZR-70)	268 269 000		
ROWENTA	aspirador de multiples usos	NT-Serie (ZR-70)	268 269 000		
ROWENTA	aspirador de multiples usos	RB-Serie (ZR-70)	268 269 000		
ROWENTA	aspirador de multiples usos	ZR 80	268 269 000		
ROWENTA	aspirador de multiples usos	ZR 81	268 269 000		
THOMAS	aspirador para seco / humedo	820	268 269 100		
THOMAS	aspirador para seco / humedo	920	268 269 100		
THOMAS	aspirador para seco / humedo	926	268 269 100		

guia de marcas / cartucho de filtro


constructor / marca	TYP	dispositivo	filtro absoluto	micro filtro	filtro tamiz
THOMAS	aspirador para seco / humedo	1020	268 269 100		
THOMAS	aspirador para seco / humedo	1030	268 269 100		
THOMAS	aspirador para seco / humedo	1031	268 269 100		
THOMAS	aspirador para seco / humedo	1120	268 269 100		
THOMAS	aspirador para seco / humedo	1130	268 269 100		
THOMAS	aspirador para seco / humedo	1220	268 269 100		
THOMAS	aspirador para seco / humedo	1231	268 269 100		
THOMAS	aspirador para seco / humedo	1243	268 269 100		
THOMAS	aspirador para seco / humedo	1320	268 269 100		
THOMAS	aspirador para seco / humedo	1330	268 269 100		
THOMAS	aspirador para seco / humedo	1518	268 269 100		
THOMAS	aspirador para seco / humedo	1520	268 269 100		
THOMAS	aspirador para seco / humedo	1620	268 269 100		
THOMAS	aspirador para seco / humedo	1043 LG	268 269 100		
THOMAS	aspirador para seco / humedo	1120 comfort	268 269 100		
THOMAS	aspirador para seco / humedo	1218 plus	268 269 100		
THOMAS	aspirador para seco / humedo	1220 plus	268 269 100		
THOMAS	aspirador para seco / humedo	1220 S	268 269 100		
THOMAS	aspirador para seco / humedo	1231 E	268 269 100		
THOMAS	aspirador para seco / humedo	1250 S	268 269 100		
THOMAS	aspirador para seco / humedo	1445 S	268 269 100		
THOMAS	aspirador para seco / humedo	1520 C	268 269 100		
THOMAS	aspirador para seco / humedo	1520 plus	268 269 100		
THOMAS	aspirador para seco / humedo	1620 C	268 269 100		
THOMAS	aspirador para seco / humedo	786/B	268 269 100		
THOMAS	aspirador para seco / humedo	826 SD	268 269 100		
THOMAS	aspirador para seco / humedo	826 SDE	268 269 100		
THOMAS	aspirador para seco / humedo	931 SL	268 269 100		
THOMAS	aspirador para seco / humedo	Bravo 20 Biturbo	268 269 100		
THOMAS	aspirador para seco / humedo	Compact 20	268 269 100		
THOMAS	aspirador para seco / humedo	Compact 20 R	268 269 100		
THOMAS	aspirador para seco / humedo	Compact 20 S	268 269 100		
THOMAS	aspirador para seco / humedo	Hobby 1000	268 269 100		
THOMAS	aspirador para seco / humedo	Hobby Vac	268 269 100		
THOMAS	aspirador para seco / humedo	Inox 1220	268 269 100		
THOMAS	aspirador para seco / humedo	Inox 20 Professional	268 269 100		
THOMAS	aspirador para seco / humedo	Inox 30 Professional	268 269 100		
THOMAS	aspirador para seco / humedo	Junior 1216	268 269 100		
THOMAS	aspirador para seco / humedo	Junior 1230	268 269 100		
THOMAS	aspirador para seco / humedo	Junior 1516	268 269 100		
THOMAS	aspirador para seco / humedo	Multivac Studio 1030 E	268 269 100		
THOMAS	aspirador para seco / humedo	Multivac Studio 1035	268 269 100		
THOMAS	aspirador para seco / humedo	Multivac Studio 1235	268 269 100		
THOMAS	aspirador para seco / humedo	Power Boy 1218	268 269 100		
THOMAS	aspirador para seco / humedo	Power Edition 1530	268 269 100		
THOMAS	aspirador para seco / humedo	Silverstar 1220	268 269 100		
THOMAS	aspirador para seco / humedo	Silverstar 1235	268 269 100		
THOMAS	aspirador para seco / humedo	Studio 1030	268 269 100		
THOMAS	aspirador para seco / humedo	Super 30	268 269 100		
THOMAS	aspirador para seco / humedo	Super 30 R	268 269 100		
THOMAS	aspirador para seco / humedo	Super 30 S	268 269 100		
THOMAS	aspirador para seco / humedo	Syntho	268 269 100		
THOMAS	aspirador para seco / humedo	Twin	268 269 100		
THOMAS	aspirador para seco / humedo	Vario 20	268 269 100		
THOMAS	aspirador para seco / humedo	Vario 20 S	268 269 100		
TOP-CRAFT	aspirador para seco / humedo	NT 0506	268 269 300		
TOP-CRAFT	aspirador para seco / humedo	NT 0507	268 269 300		
TOP-CRAFT	aspirador para seco / humedo	NT 0609	268 269 300		

símbolos TYP tipo

turbinas de aspiración

turbinas agua y polvo

- » para turbinas agua y polvo
- » doble rodamiento
- » doble aislamiento
- » clase de aislamiento tipo b



1 etapa. voltaje: 230/50 Hz

R+M Nr.	TYP	W	I	TI	Ø
262 101	universal	1000	144	45	144

tabla de busqueda para turbinas en



2 etapas. voltaje: 230/50 Hz

R+M Nr.	TYP	W	I	TI	Ø
262 080 102	361	800	163	72	144
262 100 102	7568	1000	170	72	144
262 120 102	7778-5	1200	178	72	144
262 120 202 *	7778-4	1200	178	72	144
262 120 302	7363-12	1200	163	72	144
262 120 702	586-2	1200	170	67	144
262 140 102 *	7788	1400	176	72	144



3 etapas con tangencial. 262 064 113: voltaje 24/50 Hz. 262 074 113: voltaje 36/50 Hz

R+M Nr.	TYP	W	I	TI	Ø
262 064 113	116 515-13	640	199	91	144
262 074 113	116 513-13	740	189	91	144



1 etapa. voltaje: 230/50 Hz

R+M Nr.	TYP	W	I	TI	Ø
262 110 101	Ametek	1100	133	49	148



3 etapas. voltaje: 230/50 Hz

R+M Nr.	TYP	W	I	TI	Ø
262 130 103	Ametek	1500	238	110	190



2 etapas. voltaje: 230/50 Hz

R+M Nr.	TYP	W	I	TI	Ø
262 110 102	116 110-01	1 100	170	69	145



1 etapa. voltaje: 230/50 Hz

R+M Nr.	TYP	W	I	TI	Ø
262 120 701	Ametek	1200	131	45	127



2 etapas. voltaje: 230/50 Hz

R+M Nr.	TYP	W	I	TI	Ø
262 100 202	BDS 10302	1000	167	70	144
262 120 602	BDS 12382	1200	176	70	144



2 etapas. voltaje: 230/50 Hz

R+M Nr.	TYP	W	I	TI	Ø
262 120	universal	1200	176	67	144



2 etapas con tangencial + pipa. voltaje: 24 V

R+M Nr.	TYP	W	I	TI	Ø
262 043 112	116 157-00	430	165	69	145
262 043 212	116 157-29	430	165	69	144
262 037 131	119 652-29	370	194	79	144




2 etapas con tangencial. voltaje: 24/50 Hz

R+M Nr.	TYP	W	I	TI	Ø
262 050 112	63265R	500	168	72	144

* con contacto térmico

turbinas de aspiración

turbinas agua y polvo



2 etapas. voltaje: 230/50 Hz

R+M Nr.	TYP	W	I	Ti	∅
262 120 402**	universal	1200	181	67	144
262 120 502	A210	1200	181	67	144



3 etapas con tangencial. voltaje: 230/50 Hz

R+M Nr.	TYP	W	I	Ti	∅
262 160 103	116 136-00	1600	198	87	183

turbinas polvo



1 etapa. voltaje: 230/50 Hz

R+M Nr.	TYP	W	I	Ti	∅
262 100 001	Ametek	1000	122	45	127

turbinas agua y polvo



1 etapa. voltaje: 230/50 Hz

R+M Nr.	TYP	W	I	Ti	∅
262 120 104	402-6	1200	128	42	134

turbinas polvo



2 etapas. voltaje: 230/50 Hz

R+M Nr.	TYP	W	I	Ti	∅
262 100 003	3535-6	1000	159	62	144



2 etapas. voltaje: 230/50 Hz

R+M Nr.	TYP	W	I	Ti	∅
262 110 002	570	1 100	175	60	144

** unidad del embalaje 6 piezas

carbones



R+M Nr.	adaptable R+M Nr.
262 000 102	262 080 102
262 000 102	262 100 102
262 000 102	262 100 003
262 000 102	262 120 102
262 000 102	262 120 202
262 000 102	262 120 302
262 000 202	262 140 102
262 000 302	262 045 001
262 000 402	262 100 202
262 000 402	262 120 602
262 000 502	262 100 001



R+M Nr.	adaptable R+M Nr.
262 000 101	262 110 002
262 120 1	262 101
262 120 1	262 120
262 120 3	262 120 402

juntas para turbinas



junta goma. para sellar y elevar las turbinas

R+M Nr.	∅	I
267 158 0	144 mm	20 mm



junta espuma. para sellar turbinas

R+M Nr.	∅	I
267 158 3	84/62,5 mm	20 mm

tapas de ventilador



tapas de ventilador para, 262 101, 262 120, 262 120 402, 262 120 502, 262 120 104

R+M Nr.
262 000 600

símbolos W watt I altura Ti altura del turbina ∅ diámetro TYP tipo

localizacion del motor para los aspiradores

Nuevas turbinas, otros modelos por pedido especial

R+M Nr.	adaptable para	TYP
262 100 102	AL-CO	Jet Stream
262 043 212	Alto	Encore L 17 . Encore S 17
262 050 112	Alto	SSB 430 . SSB 540 . SSB 540 S . SSB 600 . SSE 600 . SSB 660 M . SSB 800 . SSE 800
262 050 112	Alto	Vision 17 E . Vision 17 B . Vision 20 E . Vision 21i . Vision V . Vision 26i . Vision 26 ix
262 080 102	Alto	M 1 . M 2 . M 2S-FA . M 2 AE . M 2 SW-K1
262 100 102	Alto	1001 . 1001 Euro . 1001 KL . 1001 SA . 1001AE . 1001AE F . 1001 SA-K1 . 1001-SW-ICH . 1001-SWE-ICH
262 100 102	Alto	SQ 450-1H . SQ 650 1H . Turbo 1001(K1,SA) . Turbo XL
262 100 102	Alto	XL . XL-E . XL-25 . XL-SW-IH . XL-SWE-IH . XL-SW-K1
262 120 202	Alto	680 . SB 710 . SB 711
262 120 202	Alto	Attix 3 . Attix 350-01 . Attix 360-21 . Attix 360-2M
262 120 202	Alto	SQ 450 . SQ 550 . SQ 650 . SQ 651-11 . Turbo SR-C . Turbo SR-U
262 140 102	Alto	SB Station 2000 . SB Station TA 00 . SQ 850-11
262 064 113	Alto Clarke	V17 . V20 . V21 . Vision V . Encore 24 . Encore 26 . Encore 20L . Encore 20S
262 074 113	Alto Clarke	V26 . V32 . Encore 28 . Encore 33 . Encore 38
262 080 102	AWA	Saugboy
262 100 102	AWA	Saugboy Compact
262 110 102	CFM	137
262 043 112	Clarke	1700 . 2000
262 064 113	Clarke	AD 240 . V 20 . V 21 . Vision V
262 074 113	Clarke	AD 280 . V 26 . V 32
262 043 212	Clarke	2000
262 043 212	Cleanfix	RA 400 . RA 530 B
262 100 001	Cleanfix	RS 05 . S 12+
262 043 112	Columbus	RA 55 B 50 . RA 80 B
262 050 112	Columbus	RA 55 B 50 . RA 80 B
262 064 113	Columbus	RA 66
262 110 102	Columbus	RA 43 . SW 2000 . SW 3000 . SW 53
262 037 131	Comac	Abila 17 . Abila 42 . Abila 45 . Abila 52
262 043 112	Comac	CB 40 . CB 50 . L 17 B . L 17-41 B . S 42 B . L17 . 41B . Simpla 45 . Simpla 50
262 050 112	Comac	CB 40 . CB 50 . L 17 B . L 17-41 B . S 42 B
262 074 113	Comac	C 83 B . C 85 B . C 100 B . C 104 B . C 125 . Tripla 65 . Tripla 75
262 043 112	Dulevo	Hydro 18 . Hydro 20
262 050 112	Dulevo	Hydro 18 . Hydro 20
262 043 212	Electrolux	34 SB . 355 B
262 100 003	Electrolux	B 730 . DP 9000 . GD 930 . UZ 930 S . UZ 930 SZ
262 120 202	Fein	SQ 450-21
262 100 102	Festool	SR 5 E . SR 5 E -AS . SR 5 LE - AS . SR 6 E-AS . SR 12 E-AS . SR 12 LE-AS . SR 13 E . SR 14 E-AS
262 100 102	Festool	SR 14 LE-AS . SR 15 E
262 120 202	Festool	SR 151E-AS . SR 151 LE-AS . SRM 152 E-AS . SRH 153 . SR 200 E . SR 201 E-AS . SR 201 LE-AS
262 120 202	Festool	SR 202 E-AS . SE 203 E-AS . SR 203 LE-AS . SR 301 L-AS . SE 301 LE-AS . SR 302 E-AS . SR 303 E-AS
262 120 202	Festool	SR 212 . SR 312 . SRH 204 E-AS . SR 212 LE-AS . SRH 204 E-AS
262 037 131	Fimap	Mini
262 064 113	Fimap	Gamma 65
262 043 212	Fimap . Gamma	42 . 452 . 52 . 502 . 53 BTM . Gamma 50
262 100 102	Flex-Ackermann	Flex S 34
262 120 202	Flex-Ackermann	Flex S 38 K
262 043 212	Floor	Shark 45 . Shark 54 . Shark 60
262 074 113	Floor	450 . 530
262 037 131	Floordress	S 12 +
262 043 112	Floorpul	AM116157.13
262 043 212	Floorpul	AM116157.29
262 064 113	Floorpul	AM116515.13
262 074 113	Floorpul	AM116513.13
262 050 112	Gansow	35 BF 46
262 043 112	Gansow	35 BF 46
262 110 102	Ghibli	AS10 . AS27 . AS59 . AS59P . AS60
262 120 402	Ghibli	AS 400
262 120 502	Ghibli	AS 400

localizacion del motor para los aspiradores

R+M Nr.	adaptable para	TYP
262 120 701	Ghibli	GHIBLI 2505325
262 043 212	Hako	B 43 . B 43 Super . B 55 . B 65 . B 75 . B 85 . B 450 . B 530 . B 550 . B 650 . B 750 . B 850
262 074 113	Hako	B 90 . BS 100 . Hakomatic 100 . Hakomatic 130 . Hakomatic 1000-100 . Hakomatic 1000-130
262 120 202	Hako	VC 380 H . VC 380 W . VC 500 W . VC 640 S . VC 640 W
262 140 102	Hako	VC 800 W
262 043 112	Henkel	BA 4300
262 120 202	Hilti	WVC 40-M
262 100 001	Hitachi	CV 200
262 043 212	Kärcher	BD 450 BAT
262 050 112	Kärcher	BR 530 . BR 550 (24V-BAT)
262 074 113	Kärcher	BD 700 . BR 700
262 080 102	Kärcher	BR 400
262 110 101	Kärcher	6.490-110
262 110 102	Kärcher	NT 601 . NT 651 . NT 800 . NT 801
262 120 702	Kärcher	6.490-166
262 160 103	Kärcher	Puzzi Profi K . Puzzi Profi 200
262 043 112	Kärcher	BD 450 . BD 550 . BR 530 . BR 550 . BR 700 (24V-BAT)
262 101	Kärcher	NT 221 . NT 351 . NT 361
262 100 003	Lorito	GS 200
262 100 102	Makita	441
262 120 202	Makita	443 . 444 M
262 043 112	Minuteman	170
262 064 113	Minuteman	200 . 340
262 074 113	Minuteman	320 . 3200 . 3800
262 140 102	Nilco	GS 1725
262 043 212	Nilco	E 400 . E 410 . E480
262 101	Nilco	S 18
262 110 102	Nilco	445
262 043 112	Nilfisk Advance	BA 450 . BA 530 . BA 600 . BA 650
262 043 212	Nilfisk Advance	W 345
262 064 113	Nilfisk Advance	BR 700 . BR 750 . BR 850 . BR 1000 . Trac 240
262 074 113	Nilfisk Advance	AR 4100 . Trac 280 . BA 800
262 100 001	Nilfisk-Advance	GD 1000 . Serie GMP . Viking GD 110
262 100 102	Nilfisk-Advance	UZ 878
262 120 202	Nilfisk-Advance	IVB . 3
262 120 402	Nilfisk-Advance	WD 200
262 120 502	Nilfisk-Advance	WD 200
262 120 701	Nilfisk-Alto	Maxxi WD 7
262 043 112	Nobles	1700 . 2000
262 064 113	Nobles	2400 . 2700
262 080 102	Numatic	WVD 2002 P
262 100 001	Numatic	Henry HVR 200
262 100 102	Numatic	WVD 900
262 074 113	Power Boss	TSS 65
262 043 212	Pulimat	345
262 100 003	Pullman/Beva Clean	PV 930
262 120 202	Renfert	Vortex Compact 2 L 230 . Vortex Compact 2 EC 230 . Vortex Compact 2 L 120 . Vortex EC 2 M 230 V
262 050 112	Rotofill	R 36 AT SS
262 120 402	Ruwac	WS 2000
262 120 502	Ruwac	WS 2000
262 120 202	Scheppach	Wovota 4
262 100 102	SIA	Siaclean UE-1
262 120 202	SIA	Siaclean CE 3H . Siaclean CP 3 H
262 064 113	Sorma	Kobra 5560
262 120 202	Sorma	520
262 100 202	Soteco	BDS35
262 120 602	Soteco	BDS45
262 101	Stihl	SE 50-90 . SE 60-60E
262 120 102	Stihl	SE 120 . SE120E . SE 121 . SE 121E . SE 122 . SE 122E . SE 61 . SE 61E

símbolos TYP tipo

localizacion del motor para los aspiradores

Nuevas turbinas, otros modelos por pedido especial

R+M Nr.	adaptable para	TYP
262 120 202	Stihl	SE 120 . SE120E . SE 121 . SE 121E . SE 122 . SE 122E . SE 61 . SE 61E
262 140 102	Swiss Vacuum	PU 120
262 043 112	Taski	110 . Combimat 600 . Combimat 800 BMS . 600 . 1100
262 050 112	Taski	110 . Combimat 600 . Combimat 800 BMS
262 110 102	Taski	S 3 K
262 043 112	Tennant	T 3
262 064 113	Tennant	2001 . 2401 . 5400
262 074 113	Tennant	510 . 515 . 5680 . 5700 . 7100 . 7200 . 7300 . 7400
262 043 212	Tennant	5100
262 100 102	WAP Alto	M1+M2 . Turbo XL . Turbo 1001 . Turbo 1001 SA
262 101	WAP Alto	ST . Aero
262 120 102	WAP Alto	SQ 400-600 . Atix 3-7
262 120 104	WAP Alto	Attix (302003384)
262 120 202	WAP Alto	SQ 400-600 . Atix 3-7
262 140 102	WAP Alto	SQ 850
262 043 112	Weidner	Comet (alle Modelle mit Batteriebetrieb)
262 050 112	Weidner	Comet (alle Modelle mit Batteriebetrieb)
262 074 113	Wetrok	800
262 100 001	Wetrok	Monovac 6 . Monovac 9
262 120 701	Wetrok	Twin Vac 18
262 064 113	Wetrok	500 . 650
262 110 102	Wetrok	Duovack 18 . 34
262 130 103	Wirbel	
262 120 202	Würth	ISS 35 . ISS 35-S

SEYSU
HIDRAULICA S.L.

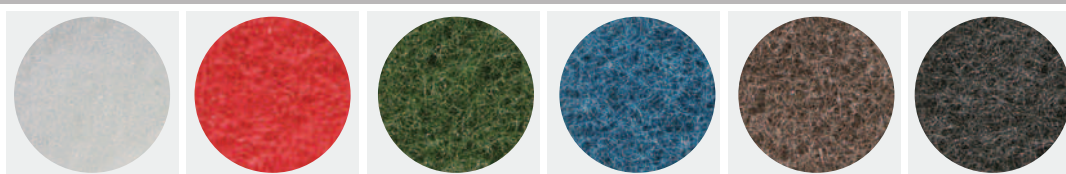
Pol.Ind. P-29 C/ Escofina 10
 Telf: 91 850 31 21 - 33 98
 Fax: 91 850 31 71
 E-mail: seysu@seysu.es
 28.400 C.Villalba (Madrid)
 www.seysu.es



accesorios para las máquinas fregadoras

pads

blanco = suave . negro = duro



blanco M33 rojo M34 verde M30 azul M35 marrón M36 negro M32

∅	VPE	R+M Nr.	R+M Nr.	R+M Nr.	R+M Nr.	R+M Nr.	R+M Nr.
12" - 305 mm	5 piezas	930 101 019	930 102 019	930 103 019	930 104 019	930 105 019	930 106 019
13" - 325 mm	5 piezas	930 101 021	930 102 021	930 103 021	930 104 021	930 105 021	930 106 021
13,5" - 340 mm	5 piezas	930 101 023	930 102 023	930 103 023	930 104 023	930 105 023	930 106 023
14" - 355 mm	5 piezas	930 101 025	930 102 025	930 103 025	930 104 025	930 105 025	930 106 025
15" - 380 mm	5 piezas	930 101 027	930 102 027	930 103 027	930 104 027	930 105 027	930 106 027
16" - 410 mm	5 piezas	930 101 029	930 102 029	930 103 029	930 104 029	930 105 029	930 106 029
17" - 430 mm	5 piezas	930 101 031	930 102 031	930 103 031	930 104 031	930 105 031	930 106 031
18" - 460 mm	5 piezas	930 101 033	930 102 033	930 103 033	930 104 033	930 105 033	930 106 033
19" - 480 mm	5 piezas	930 101 035	930 102 035	930 103 035	930 104 035	930 105 035	930 106 035
20" - 510 mm	5 piezas	930 101 037	930 102 037	930 103 037	930 104 037	930 105 037	930 106 037
21" - 530 mm	5 piezas	930 101 039	930 102 039	930 103 039	930 104 039	930 105 039	930 106 039



cepillos cilindricos adaptables a Karcher

R+M Nr	TYP	↔	∅	M
930 002 908	BR 40/25 C	400 mm	96 mm	PPN 0,4 mm rojo
930 002 822	BR 40/25 C	400 mm	96 mm	Tynex 0,6 mm
930 002 247	BR 400	320 mm	96 mm	Poly 0,4 mm rojo
930 002 907	BR 400	320 mm	96 mm	Tynex 0,6 mm verde
930 002 909	BR 55/60 W	532 mm	105 mm	PPN 0,5 mm rojo
930 002 910	BR 55/60 W	532 mm	105 mm	Tynex 0,6 mm verde
930 002 911	BR 750 . BR Trike	640 mm	105 mm	PPN 0,6 mm suave/rojo
930 002 825	BR 750 . BR Trike	640 mm	105 mm	Tynex 0,6 mm
930 002 912	BR 90/140 R	800 mm	110 mm	Poly 0,5 mm rojo

cepillos disco adaptables a Karcher

R+M Nr	TYP	∅	M
930 001 376	BD 100/250 R . BD 100/250 RI	480 mm	PPN 0,7 mm blanco/ondulado
930 002 914	BD 40/25C . BD 75/140 R	380 mm	PPN 0,7 mm blanco
930 002 913	BD 55/60 W	280 mm	PPN 0,7 mm blanco
930 001 371	BD 750 . BD Trike	350 mm	PPN 0,7 mm blanco/ondulado

debido a las patentes, se entregan sin brida

cepillos platos adaptables a Nilfisk Alto

R+M Nr	TYP	∅	M
930 000 238	Encore 20	505 mm	PPN 0,7 mm blanco/suave
930 002 303	Encore 20	505 mm	PES 5K-pelo marrón
930 002 916	Scruptec 343	380 mm	Poly 0,75 mm
930 002 917	Scruptec 343	380 mm	5K-pelo
930 001 210	Scruptec 545	405 mm	PPN 0,6/0,7 mm
930 002 918	Scruptec 545	405 mm	PES Mix 5K-pelo
930 000 196	SSE 430	390 mm	PPN 0,7 mm blanco
930 002 915	SSE 430	390 mm	PES 5K-pelo

otros cepillos y accesorios, disponibles bajo demanda

filtros papel



otros modelos de bolsas para aspirador, las encontrara en

R+M Nr.	adaptable para	TYP	VPE
268 143 7	ADVANCE	12 XP	10/350
268 156 7	ALTO / WAP	Attix 3	10/150
268 156 8	ALTO / WAP	Attix 5	10/80
268 156 9	ALTO / WAP	Saltix	10/200
268 161 5	ALTO / WAP	SQ 450	10/150
268 164 8	ALTO / WAP	Aero 400/440	10/140
268 164 9	ALTO / WAP	Aero 640/40	10/120
268 112 336 1	BASE	101	10/300
268 142 7	BASE	103	10/200
268 144 4	BASE	105	10/220
268 100 1	BLACK&DECKER	Super 18	10/250
268 150 2	BLITZ	T 5	10/300
268 156 2	BLITZ	T 6	10/200
268 131 0	BOSCH	SK 2	10/280
268 142 2	BOX	mit Gummidichtung	10/220
268 102 300 1	CLEANFIX	S 10	10/200
268 141 0	CLEANFIX	BS 350 . BS 460	10/350
268 142 7	CLEANFIX	Silence 180	10/200
268 155 3	CLEANFIX	RS 05	10/320
268 100 1	COLUMBUS	KSM 150 . KSM 156-159	10/250
268 101 2	COLUMBUS	TK 30 . TK 60 . RS 35	10/180
268 102 300 1	COLUMBUS	ST 1000 . ST 2000 . ST 3000 . M 157 . M 158 . M 159	10/200
268 111 9	COLUMBUS	ST 12 (20511230)	10/150
268 141 0	COLUMBUS	TK 25 . TK 25e . TK 26 . TK 36 . TK 36e . TK 46e . BS 360 . BS 460	10/350
268 142 2	COLUMBUS	mit Gummidichtung Junior (= Elfo Junior 15 S + 28 SLB)	10/220
268 148 9	COLUMBUS	SW 30 . SW 30 P . SW 30 S . SW 50 P . SW 50 S . SW 52 P . SW 52 S . SW 53 P . SW 53 S	10/200
268 150 9	COLUMBUS	ST 12 (20511600)	10/300
268 155 3	COLUMBUS	RS 27	10/320
268 157 6	COLUMBUS	ST 22	10/200
268 101 2	ELEKTROLUX (s. Nilfisk)	UZ 860	10/180
268 110 9	ELEKTROLUX (s. Nilfisk)	UZ 920 . UZ 922 . UZ 925 . UZ 930 . UZ 945 . HZ 173 . Panther	10/200

símbolos TYP tipo VPE unidad del embalaje

filtros papel

R+M Nr.	adaptable para	TYP	VPE
268 131 0	ELEKTROLUX (s. Nilfisk)	L 169 . Z 169 - SK 2	10/280
268 142 9	ELEKTROLUX (s. Nilfisk)	UZ 932 . UZ 934	10/160
268 143 7	ELEKTROLUX (s. Nilfisk)	DU 135	10/350
268 102 300 1	ELEKTROMA	S 100	10/200
268 107 5	ELEKTROMA	S 120	10/240
268 142 7	EUROPA	Rock I	10/200
268 149 7	EUROPA	Rocky II	10/140
268 111 3	FAKIR	1107 . 1207 . 1407	10/300
268 111 8	FAKIR	IC 315	10/120
268 111 9	FAKIR	S 17 . S 18 . IC 215 . IC 218	10/150
268 131 0	FAKIR	200-250 . 300-350 . 400 . 420 . 450 Automatic 500 . Automatic 520 . Automatic 530	10/280
268 131 0	FAKIR	SEL 380 . SEL 430 . SEL 550 . 2 S . 3 SE . 3 SF . 3 SL . 171 . 271 . 275 . 300 RX	10/280
268 131 0	FAKIR	325 RX . 350 RX	10/280
268 136 1	FAKIR	S 12 . S 20 . S 20 L . S 20 Super . S 22 . S 30 . S 38 . S 120 . el. S 30 . GS 1700	10/200
268 100 1	FLOORDRESS	S 132	10/250
268 102 300 1	FLOORDRESS	S 12	10/200
268 143 3	FLOORDRESS	S 142 . S 152 . QP 152 . S 12 . S 22	10/300
268 147 8	FLOORDRESS	Floormatic 35 . Floormatic 46 . QSM 35 . QSM 46	10/300
268 102 336 1	GHIBLI	AS 10 P + AS 10 . AS 7	10/180
268 150 2	GHIBLI	AS 5 Cod. (P.N.) 2512043	10/300
268 156 2	GHIBLI	AS 6 Cod. (P.N.) 2512044	10/200
268 102 300 1	HAKO	Supervac 100	10/200
268 141 0	HAKO	440	10/350
268 143 7	HAKO	Carpovac	10/350
268 102 300 1	HAREMA	HV 9 S	10/200
268 155 2	HITACHI	CV 200 P . CV 300 P	10/400
268 100 1	KÄRCHER	T 140	10/250
268 111 8	KÄRCHER	NT 301 . 2801	10/120
268 111 9	KÄRCHER	2701	10/150
268 141 0	KÄRCHER	TBS 32 e . TBS 42 e . TBS 25-35 . CW 50 . CW 100 . CV 36/2 . CV 46/2	10/350
268 143 5	KÄRCHER	T 101 . T 151 . Europa T 111	10/250
268 143 6	KÄRCHER	T 201 . T 201 + ESB 24	10/200
268 143 61	KÄRCHER	T 201 . T 201 + ESB 24 mit 2 Microfilter pro 10 Stück	10/200
268 150 6	KÄRCHER	2001 . 3011	10/200
268 150 7	KÄRCHER	2501 . 2501 TE . 2601 . 2601 plus . 3001 . SE 3001 . 3001 hot	10/160
268 150 71	KÄRCHER	2101 . 2101 TE . 2301 . 2111 . 2105 . 4000 plus . 4000 TE . A 2101 . A 2131 pt . A 2111	10/240
268 150 72	KÄRCHER	A 2003 . A 2004 . A 2014 CV . A 2024 pt . A 2054 Me . A 2064 pt . A 2074 pt	10/250
268 150 7V	KÄRCHER	2501 . 2501 TE . 2601 . 2601 plus . 3001 . SE 3001 . 3001 hot mit 2 Microfilter pro 10 Stück	10/160
268 151 9	KÄRCHER	NT 351 eco . 2000 E	10/150
268 152 2	KÄRCHER	NT 700 . NT 702	10/100
268 152 3	KÄRCHER	NT 501 . NT 551	10/120
268 152 7	KÄRCHER	T 171 . BV 111	10/360
268 152 8	KÄRCHER	T 191 . T 191 K	10/320
268 153 2	KÄRCHER	NT 561	10/160
268 154 2	KÄRCHER	NT 361	10/220
268 154 6	KÄRCHER	TSC 550 . TSC 555	10/480
268 157 8	KÄRCHER	T 12/1	10/200
268 158 7	KÄRCHER	T 27/1	10/120
268 159 0	KÄRCHER	T 7/1 . T 10/1	10/250
268 159 8	KÄRCHER	A 2204 . A 2254 Me . A 2234 pt, A 2504 . A 2534 PT . A 2554 Me . A 2604 . A 2654 Me	10/150
268 159 8	KÄRCHER	2201 F . A 2201 . A 2231 pt . A 2251 Me . 2901 F . 3000 plus . A 3100 . K 2150 . 2201 F	10/150
268 160 3	KÄRCHER	CV 30/1 . CV 35	10/350
268 164 7	KÄRCHER	T 15/1	10/150
268 154 1	KENBO	Silent 25 S plus	10/160
268 143 7	LINDHAUS	RX 4 . RX 380	10/350
268 141 0	LORITO	250 . 450	10/350
268 147 8	LORITO	UP 350 . UP 450 . BS 35 . BS 46	10/300
268 151 5	LORITO	UP 350 . BS 36 . BS 360 . BS 460	10/200
268 154 4	LORITO	Compacto 6/9	10/200
268 153 7	LUX	Lux 1	10/250
268 100 1	MOBILO	S 1000	10/250

filtros papel

otros modelos de bolsas para aspirador, las encontrara en

R+M Nr.	adaptable para	TYP	VPE
268 111 9	MOBILO	S 900	10/150
268 111 3	NILCO	1107 . 1207 . 1407	10/300
268 111 8	NILCO	IC 315	10/120
268 111 9	NILCO	IC 215 . IC 218 . S 17 . S 18 . S 900 . S 26 NT	10/150
268 131 0	NILCO	171 . 271 . 275	10/280
268 136 1	NILCO	S 20 . S 20 L . S 20 electronic . S 12 . S 30 . S 38 . S 120 . GS 1025 . GS 1700	10/200
268 110 9	NILFISK (s. Elektrolux)	GD 930	10/200
268 136 7	NILFISK (s. Elektrolux)	GS 80 . GM 80 . GS 90 . GM 90 . GD 90 . GA 70 . BRM 545; Ref. Nr. 816200	10/300
268 143 7	NILFISK (s. Elektrolux)	GU 350 . GU 450 Ref. Nr. 82040400	10/350
268 149 9	NILFISK (s. Elektrolux)	GD 710 . GD 910 . GD 1010 . GSN 1010 . GD 2000 . HDS 2000 Ref. Nr. 82017401	10/240
268 150 8	NILFISK (s. Elektrolux)	GD 1000 serie . GD 1005 Ref. Nr. 82017201	10/250
268 151 1	NILFISK (s. Elektrolux)	Ref. Nr. 22198000	10/200
268 153 3	NILFISK (s. Elektrolux)	Viking GD 110 . VD 10 Ref. Nr. 1408007020	10/240
268 100 1	NOVIMEX	Picovac	10/250
268 108 6	NUMATIC	Bez. NVM - 1C . 2 604100 . NVH 180 - 2 . NVP 180 - 2 . NRV 200 - 22 . NRV 200 T - 2	10/300
268 108 6	NUMATIC	Henry HVR 200 - 22 . NVQ 200 - 22 . Henry Xtra HVX 200 - 22 . NQS 250 B - 22	10/300
268 108 6	NUMATIC	SSV 250 - 22 . AVQ 250 . RSAV 130 . RSV 130 . RSV 200	10/300
268 143 3	NUMATIC	System 12	10/300
268 144 1	NUMATIC	Bez. NVM - 3B 604103 . NVQ 570 - 22 . NVDQ 570 - 2 . WV 570 - 2 . WVD 570 - 2 . CTD 570 - 2	10/160
268 144 2	NUMATIC	Bez. NVM - 4B 604104 . WV 900 - 2 . WVD 900 - 2 . WVD 750 T - 2 . CTD 900 - 2 . TPD - 930	10/140
268 144 3	NUMATIC	Bez. NVM - 2B . 2 604102 . NVP 370 - 2 . NRV 370 - 22 . NVQ 370 - 22 . NVQ 370 T - 2	10/250
268 144 3	NUMATIC	MFQ 370 - 22 . NQS 350 B - 22 . WV 370 - 2 George . GVE 370 - 2	10/250
268 136 1	POOL	T 115	10/200
268 144 4	POOL	T 110	10/220
268 154 4	POOL	T 210	10/200
268 107 5	PROCLEAN	PC 20 K	10/240
268 100 1	PROGRESS	Mercedes KS plus . TK SB . SB 2 . SBZ	10/250
268 111 8	ROWENTA	ZR 80 Vorace . RU 30-46 . RU 520 S . RU 521 . BP 61	10/120
268 111 9	ROWENTA	ZR 81 . RU 01-15 . RB 50-52 Collecto 19 ltr.	10/150
268 131 0	ROWENTA	RK 20 S . RK 21 . RK 30 SL . RK 31 . RK 40 SLX	10/280
268 141 0	SEBO	360 . 460	10/350
268 144 5	SEBO	X1 . X2 . X3 370 . X3 470	10/400
268 151 5	SEBO	360 . 460 . Lorito UP 350 . BS 36	10/200
268 100 1	SELCO	S 132 . 142 (Noiseless)	10/250
268 111 9	SIEMENS	VM 10000	10/150
268 131 0	SIEMENS	VU 30	10/280
268 100 1	SORMA	SM 115 . SM 118	10/250
268 102 300 1	SORMA	SM 115 (neues Modell) . SM 118 . SM 515 (neues Modell)	10/200
268 107 5	SORMA	SM 510 (=Tennant 3410)	10/240
268 141 0	SORMA	RS 310 . TM 430 . TM 260	10/350
268 144 1	SORMA	SM 135	10/160
268 144 4	SORMA	SM 110	10/220
268 144 5	SORMA	TM 375 . TM 455 (sebo automatic)	10/400
268 150 2	SORMA	SM 125	10/300
268 151 2	SORMA	SM 505 (=Tennant 3400)	10/180
268 154 4	SORMA	SM 510 (Tennant 3410)	10/200
268 111 8	SOTECO	Nevada 215 . Nevada 503 R	10/120
268 111 9	SOTECO	T 110 . Nevada 103 RAD	10/150
268 144 4	SOTECO	Yes Play 202	10/220
268 149 7	SOTECO	Europa 115 . Europa 300	10/140
268 157 6	SOTECO	Leo . Leo Eco	10/200
268 163 2	SOTECO	Speedy	10/350
268 162 1	SPRINTUS	T 11 Synthesebeutel	10/180
268 162 2	SPRINTUS	T 11 doppelgagig	10/300
268 156 7	STIHL	SE 122 . SE 122E	10/100
268 100 1	TASKI	S 4 . S 6 . Bora	10/250
268 102 300 1	TASKI	S 4 . S 6 . Babybora . Hurricane (8500600)	10/200
268 143 7	TASKI	Tapitronic . Tapiset 38 (8502160)	10/350

filtros papel

R+M Nr.	adaptable para	TYP	VPE
268 148 6	TASKI	Bora 12 "S" (8504150)	10/200
268 160 9	TASKI	Vento 8 (7514886)	10/200
268 107 5	TENNANT	3410 (=Sorma SM 510)	10/240
268 112 336 1	TENNANT	916	10/300
268 147 8	TENNANT	CV 141	10/300
268 151 2	TENNANT	3400 (=Sorma SM 505)	10/180
268 154 4	TENNANT	3410 (=Sorma SM 510) . V 5	10/200
268 112 336 1	TOSEL	Major 1250	10/300
268 144 4	TRON	Tron	10/220
268 139 0	VORWERK	VK 130 . VK 131	10/224
268 139 2	VORWERK	VK 118 - 122	10/300
268 139 3	VORWERK	VK 240	10/350
268 139 4	VORWERK	Tiger VK 250 - 252	10/250
268 156 7	WAP/ALTO	Attix 3	10/150
268 156 8	WAP/ALTO	Attix 5	10/80
268 156 9	WAP/ALTO	Saltix	10/200
268 161 5	WAP/ALTO	SQ 450	10/150
268 164 8	WAP/ALTO	Aero 400/440	10/140
268 164 9	WAP/ALTO	Aero 640/840	10/120
268 100 1	WETROK	Picovac	10/250
268 111 3	WETROK	Karpawel 350	10/300
268 139 6	WETROK	Monovac 6 . Bantam 6 . Bantam 9	10/150
268 139 7	WETROK	Duovac . Duovac 18 . Bantam 18 . Silento 2000	10/150
268 153 0	WETROK	Monovac 9	10/150
268 111 8	WIRBEL	829	10/120
268 111 9	WIRBEL	814	10/150
268 144 6	WIRBEL	909	10/280